



9 de agosto de 2022

TRANSPORTES AÉREOS julho de 2022

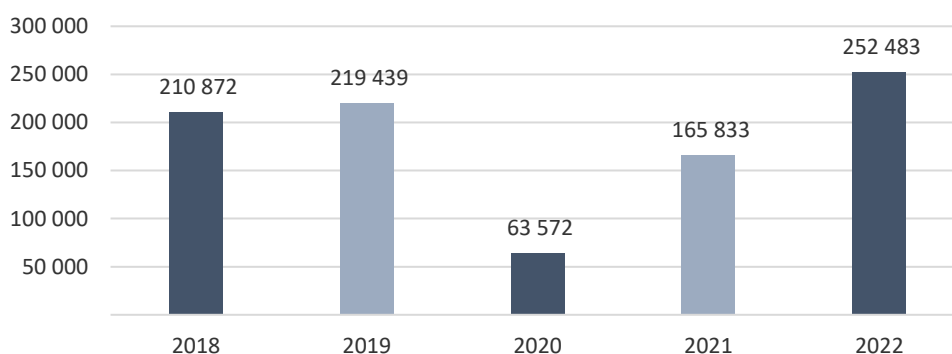
No mês de julho de 2022 desembarcaram nos aeroportos dos Açores 252 483 passageiros, verificando-se uma variação positiva de 52,3% em relação ao mesmo mês do ano anterior.

No mês de julho de 2022 desembarcaram nos aeroportos dos Açores 252 483 passageiros. Os passageiros desembarcados com origem noutras regiões do território nacional atingiram 96 324, interilhas 115 404 e internacionais 40 755.

Relativamente ao número de passageiros embarcados, no total, ascendeu aos 235 933.

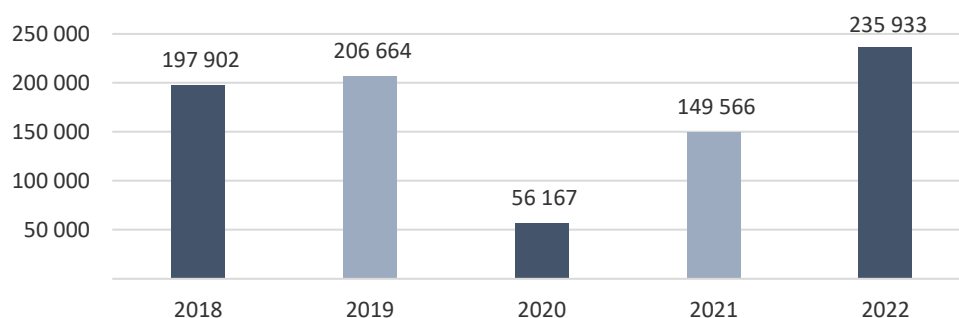
Os valores relativos aos passageiros desembarcados aumentaram em relação aos registados no mesmo mês de 2019 (15,1%), pré Pandemia Covid-19, e 52,3% face a julho de 2021.

Gráfico 1 – Passageiros desembarcados nos últimos 5 anos - julho



À semelhança dos passageiros desembarcados, os valores relativos aos passageiros embarcados apresentam também uma variação positiva face a julho de 2019 (14,2%) e de 57,7% face ao mesmo mês de 2021.

Gráfico 2 – Passageiros embarcados nos últimos 5 anos - julho



Relativamente à tipologia de voo, verifica-se no mês de julho uma variação homóloga positiva de 36,5% dos passageiros embarcados nos voos interilhas, 51,4% nos voos territoriais e cerca de 4 vezes mais nos voos internacionais.

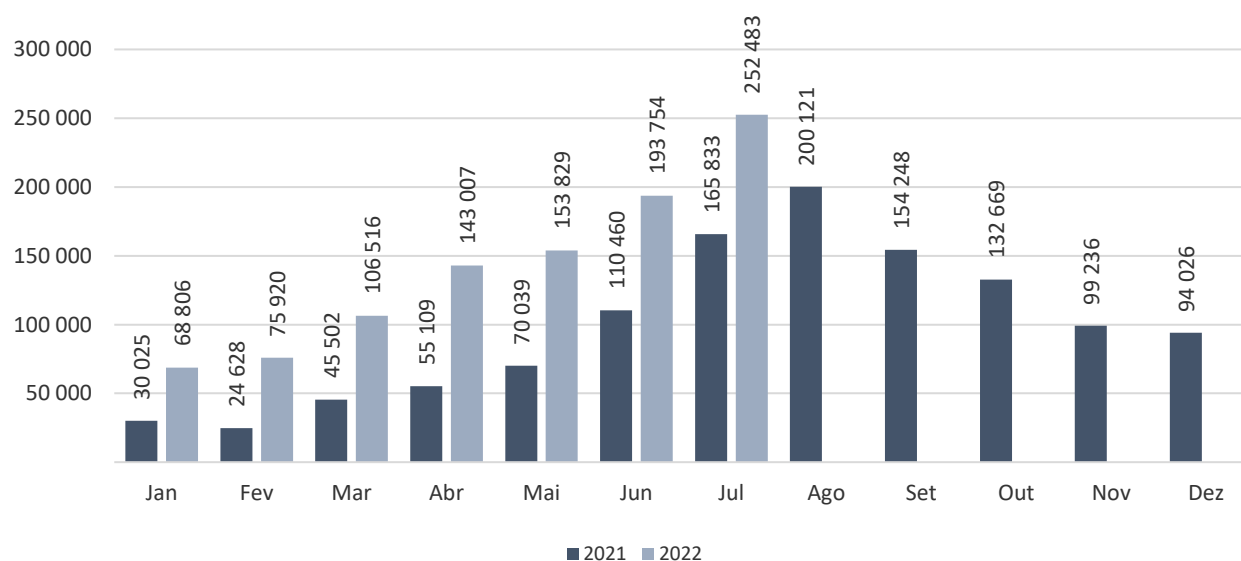
Quadro 1 - Movimento de passageiros por tipologia do voo.

| | | Jan | Fev | Mar | Abr | Mai | Jun | Jul | Ago | Set | Out | Nov | Dez | Acumulado homólogo |
|----------------------|-------------|--------|--------|---------|---------|---------|---------|---------|---------|---------|---------|---------|--------|--------------------|
| Embarcados | 2021 | 32 941 | 23 796 | 42 822 | 58 558 | 67 629 | 107 867 | 149 566 | 203 770 | 167 047 | 138 088 | 102 775 | 90 036 | 483 179 |
| | 2022 | 71 828 | 73 904 | 106 320 | 139 882 | 150 141 | 187 464 | 235 933 | | | | | | 965 472 |
| Interilhas | 2021 | 17 118 | 15 621 | 27 365 | 31 721 | 36 743 | 57 317 | 84 556 | 105 432 | 79 112 | 61 894 | 48 811 | 41 670 | 270 441 |
| | 2022 | 33 081 | 34 129 | 47 619 | 58 789 | 67 453 | 84 126 | 115 389 | | | | | | 440 586 |
| Territorial | 2021 | 14 937 | 7 761 | 15 105 | 26 267 | 30 114 | 47 928 | 56 529 | 82 861 | 75 614 | 67 168 | 49 360 | 44 034 | 198 641 |
| | 2022 | 34 708 | 37 183 | 53 367 | 71 066 | 70 377 | 82 516 | 85 568 | | | | | | 434 785 |
| Internacional | 2021 | 886 | 414 | 352 | 570 | 772 | 2 622 | 8 481 | 15 477 | 12 321 | 9 026 | 4 604 | 4 332 | 14 097 |
| | 2022 | 4 039 | 2 592 | 5 334 | 10 027 | 12 311 | 20 822 | 34 976 | | | | | | 90 101 |
| Desembarcados | 2021 | 30 025 | 24 628 | 45 502 | 55 109 | 70 039 | 110 460 | 165 833 | 200 121 | 154 248 | 132 669 | 99 236 | 94 026 | 501 596 |
| | 2022 | 68 806 | 75 920 | 106 516 | 143 007 | 153 829 | 193 754 | 252 483 | | | | | | 994 315 |
| Interilhas | 2021 | 16 970 | 15 505 | 27 173 | 31 692 | 36 680 | 57 328 | 84 534 | 105 485 | 78 656 | 61 725 | 48 722 | 41 762 | 269 882 |
| | 2022 | 33 029 | 34 104 | 47 393 | 58 554 | 67 205 | 84 205 | 115 404 | | | | | | 439 894 |
| Territorial | 2021 | 12 498 | 8 721 | 17 974 | 22 446 | 31 768 | 48 885 | 68 515 | 79 788 | 65 059 | 63 373 | 47 378 | 47 109 | 210 807 |
| | 2022 | 32 446 | 38 522 | 53 025 | 73 345 | 71 235 | 83 260 | 96 324 | | | | | | 448 157 |
| Internacional | 2021 | 557 | 402 | 355 | 971 | 1 591 | 4 247 | 12 784 | 14 848 | 10 533 | 7 571 | 3 136 | 5 155 | 20 907 |
| | 2022 | 3 331 | 3 294 | 6 098 | 11 108 | 15 389 | 26 289 | 40 755 | | | | | | 106 264 |

Fonte: ANA - Aeroportos de Portugal, SA (Direção dos Aeroportos dos Açores); ACL - Aerogare Civil das Lajes; SATA - Gestão de Aeródromos, SA.

Quanto ao desembarque de passageiros, também por tipologia de voo, ocorreu igualmente um aumento mensal homólogo de 36,5% (idêntica à dos passageiros embarcados) nos voos interilhas, 40,6% nos voos territoriais e cerca de 3 vezes mais nos voos internacionais.

Gráfico 3 – Desembarque de passageiros nos aeroportos dos Açores



Por ilha, todas apresentam variações homólogas positivas, sendo que a que apresenta a maior variação é a de São Miguel com 60,3% e a menor variação é a da Corvo com 16,1%.

Quadro 2 - Passageiros desembarcados por ilha.

| | | Jan | Fev | Mar | Abr | Mai | Jun | Jul | Ago | Set | Out | Nov | Dez | Acumulado homólogo |
|-------------|------|--------|--------|---------|---------|---------|---------|---------|---------|---------|---------|--------|--------|-----------------------|
| Açores | 2021 | 30 025 | 24 628 | 45 502 | 55 109 | 70 039 | 110 460 | 165 833 | 200 121 | 154 248 | 132 669 | 99 236 | 94 026 | 501 596 |
| | 2022 | 68 806 | 75 920 | 106 516 | 143 007 | 153 829 | 193 754 | 252 483 | | | | | | 994 315 |
| Santa Maria | 2021 | 1 243 | 1 228 | 1 878 | 1 928 | 2 343 | 3 786 | 5 971 | 6 578 | 4 898 | 3 748 | 3 245 | 3 090 | 18 377 |
| | 2022 | 2 675 | 2 638 | 3 183 | 3 725 | 4 119 | 5 215 | 7 869 | | | | | | 29 424 |
| São Miguel | 2021 | 14 914 | 11 474 | 22 960 | 27 779 | 35 702 | 57 046 | 85 758 | 105 238 | 84 903 | 74 849 | 52 061 | 51 169 | 255 633 |
| | 2022 | 35 663 | 40 529 | 57 981 | 82 550 | 87 386 | 108 554 | 137 464 | | | | | | 550 127 |
| Terceira | 2021 | 7 755 | 6 641 | 10 450 | 12 921 | 16 822 | 23 966 | 34 210 | 42 527 | 32 749 | 29 269 | 28 153 | 25 165 | 112 765 |
| | 2022 | 18 582 | 21 079 | 28 917 | 31 713 | 33 655 | 42 716 | 53 951 | | | | | | 230 613 |
| Graciosa | 2021 | 806 | 925 | 1 423 | 1 453 | 1 806 | 2 451 | 3 242 | 3 671 | 2 494 | 2 234 | 1 925 | 1 965 | 12 106 |
| | 2022 | 1 443 | 1 586 | 2 090 | 2 487 | 2 316 | 2 852 | 4 202 | | | | | | 16 976 |
| São Jorge | 2021 | 1 220 | 1 051 | 1 726 | 1 975 | 2 398 | 3 510 | 5 516 | 5 999 | 4 143 | 3 384 | 2 233 | 2 368 | 17 396 |
| | 2022 | 1 923 | 1 792 | 2 097 | 2 801 | 3 332 | 4 629 | 6 672 | | | | | | 23 246 |
| Pico | 2021 | 1 082 | 847 | 2 066 | 2 572 | 3 178 | 6 364 | 10 501 | 12 030 | 8 391 | 6 219 | 3 622 | 3 264 | 26 610 |
| | 2022 | 2 971 | 2 719 | 3 531 | 6 403 | 8 050 | 10 412 | 14 612 | | | | | | 48 698 |
| Faial | 2021 | 2 157 | 1 826 | 3 390 | 4 355 | 5 233 | 8 664 | 14 061 | 16 669 | 11 044 | 9 091 | 5 700 | 5 387 | 39 686 |
| | 2022 | 3 825 | 3 956 | 6 563 | 9 779 | 10 693 | 13 454 | 19 499 | | | | | | 67 769 |
| Flores | 2021 | 677 | 511 | 1 314 | 1 791 | 2 278 | 4 279 | 5 960 | 6 634 | 5 113 | 3 458 | 1 908 | 1 347 | 16 810 |
| | 2022 | 1 384 | 1 322 | 1 824 | 3 111 | 3 910 | 5 423 | 7 501 | | | | | | 24 475 |
| Corvo | 2021 | 171 | 125 | 295 | 335 | 279 | 394 | 614 | 775 | 513 | 417 | 389 | 271 | 2 213 |
| | 2022 | 340 | 299 | 330 | 438 | 368 | 499 | 713 | | | | | | 2 987 |

Fonte: ANA - Aeroportos de Portugal, SA (Direção dos Aeroportos dos Açores); ACL - Aerogare Civil das Lajes; SATA - Gestão de Aeródromos, SA.